

1. Адреса для установки приложения

Приложение можно найти в магазине по названию «Школьный дневник СГО» или скачать по следующим ссылкам:

Магазин Windows

<https://www.microsoft.com/ru-ru/store/apps/школьный-дневник/9nblggh22rf5>;

Play Маркет

<https://play.google.com/store/apps/details?id=irtech.netcityedumobile>;

App Store

<https://itunes.apple.com/ru/app/%D1%88%D0%BA%D0%BE%D0%BB%D1%8C%D0%BD%D1%8B%D0%B9-%D0%B4%D0%BD%D0%B5%D0%B2%D0%BD%D0%B8%D0%BA-%D1%81%D0%B3%D0%BE/id1289565593>

2. Привязка учетной записи «Мобильный ID ИРТех» в АИС «Сетевой Город. Образование»

Для привязки учетной записи «Мобильный ID ИРТех» необходимо зайти в интерфейс АИС «Сетевой Город. Образование» (СГО), введя свой логин и пароль от учетной записи СГО или через учетную запись госуслуг.

ИРТех

Сетевой Город. Образование

Образовательная организация Управление образованием

Регион
Московская область

Город/село
Черноголовка

Тип ОО
Общественная

Образовательная организация
МОУ СОШ №75

Климов

Восстановить пароль

Вход с учетной записью Windows

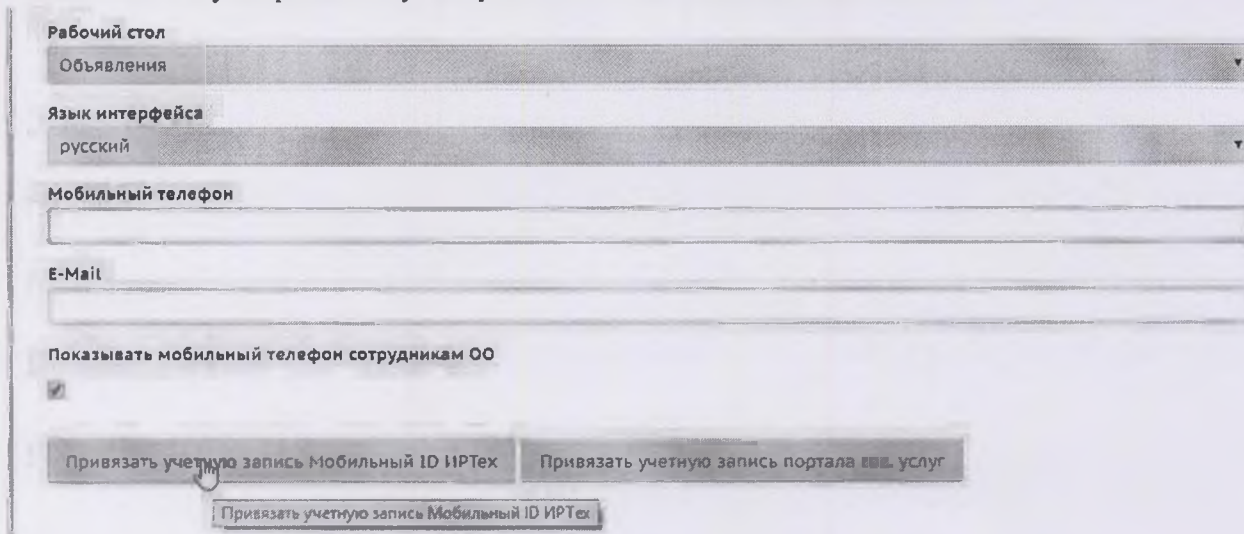
Вход с учетной записью Мобильный ID ИРТех

Войти

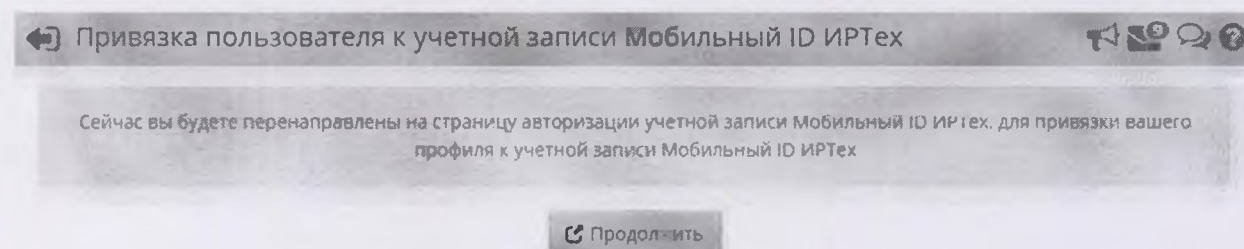
Далее перейти в «Персональные настройки» нажав на ФИО в верхнем правом углу окна системы:



и нажать кнопку «Привязать учетную запись Мобильный ID ИРТех».



Появится информационное сообщение о перенаправлении на страницу авторизации учетной записи Мобильный ID ИРТех.



После этого надо нажать кнопку «Продолжить».

Если учетная запись Мобильный ID ИРТех, уже есть, тогда надо ввести свой логин и пароль в форму входа и нажать кнопку «Войти».

3. Регистрация учётной записи «Мобильный ID »

Если своей учётной записи «Мобильный ID » ещё нет, то в открывшемся окне надо нажать гиперссылку «Зарегистрироваться».

Имя пользователя

Пароль

Войти

Зарегистрироваться или сбросить пароль
Попробуйте новое мобильное приложение
«Школьный Дневник СГО»

доступно в Google Play

Скачать на Windows 10

Затем заполнить все поля в форме регистрации. Имя пользователя и пароль, указанные при регистрации, могут быть произвольными, но есть определённые условия:

В поле «Имя пользователя» (логин) - допускаются символы латинского алфавита, цифры и точка. Логин должен состоять не менее чем из 6-ти символов.

В поле «Пароль» - допускаются символы латинского алфавита, цифры и точка, пароль должен содержать не менее 8-ми символов.

«Подтверждение» - надо продублировать введенный ранее пароль.

«Электронная почта» - адрес электронной почты, на которой позднее придет письмо с подтверждением регистрации.

На указанный вами EMail
выслано письмо для
подтверждения
регистрации

testrr

Нормальный

testtest@test.ru

Регистрация

Если данные, введённые в поле удовлетворяют требованиям системы, то поле будет обведено синей рамкой, если нет, то красной.

В завершении надо нажать кнопку «Регистрация».


На адрес указанной при регистрации электронной почты придёт письмо с подтверждением регистрации. В письме для завершения регистрации надо перейти по ссылке.

Благодарим Вас за регистрацию на сервере авторизации ИРТех.

Мы очень рады что вы с нами.

Если Вы не отправляли запрос на регистрацию, просто проигнорируйте это письмо.

Для начала использования сервера авторизации ИРТех, пожалуйста подтвердите свой аккаунт ниже.



4. Сброс пароля

Для сброса пароля надо нажать гиперссылку "сбросить пароль" и вписать e-mail, который был указан при регистрации и нажать «Отправить запрос».

Формуляр для сброса пароля. Включает поля для ввода «Имя пользователя» и «Пароль», кнопку «Войти», гиперссылку «Зарегистрироваться или сбросить пароль», текст «Попробуйте новое мобильное приложение «Школьный Дневник СГО»» и кнопки для скачивания приложения: «доступно в Google Play» и «Скачать на Windows 10».

На указанный адрес электронной почты придёт письмо с именем пользователя и новым паролем.

5. Авторизация в приложении «Школьный дневник»

Запустив приложение «Школьный дневник» на мобильном устройстве, в полях «Пользователь» и «Пароль» надо ввести созданный ранее логин и пароль «Мобильный ID ИРТех» и нажать кнопку «Вход».

Настройка системы закончена, теперь можно пользоваться приложением.